



Bilance

AKTĪVS

	Piezīme	30.09.2018	31.12.2017.
		EUR	EUR
Ilgtermiņa ieguldījumi			
Nemateriālie ieguldījumi			
Koncesijas, patenti, licences, preču zīmes un tamlīdzīgas tiesības	4	803	803
Citi nemateriālie ieguldījumi	4	1 693	845
Nemateriālie ieguldījumi kopā		2 496	1 648
Pamatlīdzekļi			
Nekustamie īpašumi			
a) zemesgabali, ēkas un inženierbūves	5	3 552 368	3 552 368
b) ieguldījuma īpašumi (ja piemēro SGS)	5	-	-
Pārējie pamatlīdzekļi un inventārs	5	387 384	363 795
Pamatlīdzekļu izveidošana un nepabeigto celtniecības objektu izmaksas	5	542 705	542 705
Avansa maksājumi par pamatlīdzekļiem	5		1 022
Pamatlīdzekļi kopā		4 482 457	4 459 890
Ilgtermiņa ieguldījumi kopā		4 484 953	4 461 538
Apgrozāmie līdzekļi			
Krājumi			
Izejvielas, pamatmateriāli un palīgmateriāli	6	273 862	274 519
Avansa maksājumi par krājumiem	7		311
Krājumi kopā		273 862	274 830
Debitori			
Pircēju un pasūtītāju parādi	8	117 199	92 045
Citi debitori	9	1 677	1 585
Nākamo periodu izmaksas	10	1 004	1 453
Debitori kopā		119 880	95 083
Nauda	11	55 490	117 262
Apgrozāmie līdzekļi kopā		449 232	487 175
Aktīvs kopā		4 934 185	4 948 713

Pārskata pielikums no 8.lappuses līdz 22.lappusei ir finanšu pārskata neatņemama sastāvdaļa.


 Dzintara Rabkeviča
 Valdes locekle


 Gunta Seidare
 Galvenā grāmatvede


2018.gada 30.oktobris


Bilance

PASĪVS

	Piezīme	30.09.2018	31.12.2017.
		EUR	EUR
Pašu kapitāls			
Akciju vai daļu kapitāls (pamatkapitāls)	12	4 745 695	4 745 695
Rezerves			
a) pārējās rezerves		5	5
Iepriekšējo gadu nesadalītā peļņa vai nesegtie zaudējumi	13	(1 608 944)	(1 485 219)
Pārskata gada peļņa vai zaudējumi	13	(109)	(123 725)
Pašu kapitāls kopā		3 136 647	3 136 756
Kreditori			
Ilgtermiņa kreditori			
Citi aizņēmumi	15		2 273
Nākamo periodu ieņēmumi	14	1 139 907	1 139 907
Ilgtermiņa kreditori kopā		1 139 907	1 142 180
Īstermiņa kreditori			
Citi aizņēmumi		3 777	8 224
No pircējiem saņemtie avansi	16	54	54
Parādi piegādātājiem un darbuzņēmējiem	17	175 351	235 663
Nodokļi un valsts sociālās apdrošināšanas obligātās iemaksas	18	126 546	83 495
Pārējie kreditori	19	162 834	142 681
Nākamo periodu ieņēmumi	21	60 523	60 523
Uzkrātās saistības	20	128 546	139 137
Īstermiņa kreditori kopā		657 631	669 777
Kreditori kopā		1 797 538	1 811 957
Pasīvs kopā		4 934 185	4 948 713

Pārskata pielikums no 8.lappuses līdz 22.lappusei ir finanšu pārskata neatņemama sastāvdaļa.


 Dzintra Rabkeviča
 Valdes locekle


 Gunta Seidare
 Galvenā grāmatvede

2018.gada 30.oktobris

Peļņas vai zaudējumu aprēķins (pēc izdevumu funkcijas)

	Piezīme	2018.gada 9	2017
		mēneši	
		EUR	EUR
Neto apgrozījums			
a) no citiem pamatdarbības veidiem	22	3 499 171	4 231 460
Pārdotās produkcijas ražošanas pašizmaksa, pārdoto preču vai sniegto pakalpojumu iegādes izmaksas	23	(3 188 597)	(4 025 068)
Bruto peļņa vai zaudējumi		310 574	206 392
Administrācijas izmaksas	24	(305 658)	(345 452)
Pārējie saimnieciskās darbības ieņēmumi	25	219	61 969
Pārējās saimnieciskās darbības izmaksas	26	(5 244)	(46 401)
Procentu maksājumi un tam līdzīgas izmaksas:			
a) citām personām			(233)
Peļņa vai zaudējumi pirms uzņēmumu ienākuma nodokļa		(109)	(123 725)
Uzņēmumu ienākuma nodoklis par pārskata gadu		-	-
Peļņa vai zaudējumi pēc uzņēmumu ienākuma nodokļa aprēķināšanas		(109)	(123 725)
Ārkārtas dividendes		-	-
Pārskata gada peļņa vai zaudējumi		(109)	(123 725)

Pārskata pielikums no 8.lappuses līdz 22.lappusei ir finanšu pārskata neatņemama sastāvdaļa.


Dzintra Rabkeviča
Valdes locekle


Gunta Seidare
Galvenā grāmatvede


2018.gada 30.oktobris


Naudas plūsmas pārskats

(pēc tiešās metodes)

Pamatdarbības naudas plūsma	Piezīmes	EUR	EUR
Ieņēmumi no preču pārdošanas un pakalpojumu sniegšanas		3 489 242	4 275 160
Maksājumi piegādātājiem, darbiniekiem, pārējiem pamatdarbības izdevumiem		(886 155)	(1 243 854)
Pārējie pamatdarbības ieņēmumi vai izdevumi		(2 604 830)	(2 948 475)
Bruto pamatdarbības naudas plūsma		(1 743)	82 831
Izdevumi uzņēmumu ienākuma nodokļa maksājumiem		(22 070)	(29 690)
Pamatdarbības neto naudas plūsma		(23 813)	53 141
Ieguldīšanas darbības naudas plūsma			
Pamatlīdzekļu un nemateriālo ieguldījumu iegāde		(38 057)	(65 202)
Ieņēmumi no pamatlīdzekļu un nemateriālo ieguldījumu pārdošanas		78	1 362
Ieguldīšanas darbības neto naudas plūsma		(37 979)	(63 840)
Finansēšanas darbības naudas plūsma			
Saņemtās subsīdijas, dotācijas, dāvinājumi vai ziedojumi		-	-
Finansēšanas darbības neto naudas plūsma		-	-
Pārskata gada neto naudas plūsma		(61 792)	(10 699)
Naudas un tās ekvivalentu atlikums pārskata gada sākumā		117 262	127 961
Naudas un tās ekvivalentu atlikums pārskata gada beigās		55 470	117 262

Pārskata pielikums no 8.lappuses līdz 22.lappusei ir finanšu pārskata neatņemama sastāvdaļa.


Dzintra Rabkeviča
Valdes locekle


Gunta Seidare
Galvenā grāmatvede

2018.gada 30.oktobris